



O **NOVO**
TERMOSTATO
CONECTADO
Smarther
WITH
Netatmo

Design moderno,
máximo conforto,
onde quer que esteja.

Smarther
WITH
Netatmo

O termostato conectado da BTicino monitoriza e gere a temperatura da casa de forma simples e oportuna. Graças à aplicação Home + Control e à compatibilidade com os assistentes de voz, permite uma gestão inteligente da temperatura da habitação.



Termostato conectado BTicino,
desenvolvido em conjunto com
a Netatmo, faz parte do programa
Eliot by BTicino dedicado aos objetos
conectados

DESIGN




3 cores para a versão encastrada: branco, preto e areia



2 versões: encastrado e saliente

CONFORTO E ECONOMIA



Fácil gestão e monitorização do sistema de aquecimento



Função "boost" para máximo conforto



Compatibilidade com as válvulas termostáticas inteligentes Netatmo para definir a temperatura desejada em cada divisão

FACILIDADE DE UTILIZAÇÃO



Controlo das função base diretamente no termostato



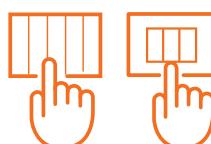
Funções avançadas e programação na aplicação Home + Control



Funções base com controlo compatível com os assistentes de voz: Siri (Apple), Google Assistant, Amazon Alexa



Outras funções da casa conectada com:
- Living Now with Netatmo
- Livinglight with Netatmo





Design essencial
Estilo moderno



Um design minimalista e requintado, onde a espessura e o acabamento com efeito vidro o tornam versátil e adequado para qualquer estilo de casa. O detalhe espelhado é um elemento distintivo que caracteriza o objeto e torna-se um elemento informativo e realçador da função distintiva "Boost". Por fim, a sua discreta luz branca é decorativa e informativa, auxiliando o utilizador na compreensão e utilização das funções.

Smarterter WITH Netatmo


O termostato conectado BTicino foi concebido para se integrar com todos os estilos das habitações e está perfeitamente integrado na gama Living Now.

Living Now WITH Netatmo



Conforto e economia

O que pode fazer com o termostato conectado BTicino?



DEFINIR PROGRAMAS

Utilizando a aplicação Home + Control é possível definir programas com base em seus hábitos.



AUSENTE

Se precisar ficar alguns dias fora de casa, pode, via APP, atuar remotamente para ajustar o termostato (por exemplo, no modo anti gelo) independente da programação automática.



BOOST

A função "Boost" pode ser utilizada para ativar o sistema de aquecimento ou refrigeração por um tempo limitado (30, 60 ou 90 minutos), independentemente do programa definido e da temperatura ambiente.




App



Controlo por voz




Dispositivo



MONITORIZAÇÃO DE CONSUMOS

Utilizando a aplicação Home + Control é possível gerir e monitorizar facilmente os consumos.



MÁXIMO CONFORTO EM CADA ZONA

Utilizando a mesma App é possível gerir vários termostatos na mesma casa ou em casas diferentes, bem como definir a temperatura desejada em cada ambiente para o máximo conforto.



Facilidade de utilização

O termostato conectado é simples e intuitivo



CONTROLO LOCAL



CONTROLO POR VOZ

Também é possível gerir o aquecimento com a sua voz utilizando os assistentes de voz. Siri (Apple), Google Assistant, Amazon Alexa.

GOOGLE: "Define a temperatura da cozinha para automático"


AMAZON: "Alexa, aumenta a temperatura da sala em 3 °C"

APPLE: "Siri, define a temperatura para 20 °C"

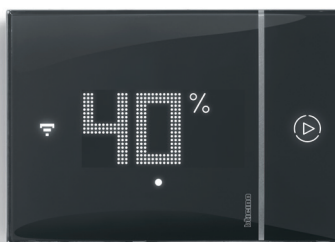


GEOLOCALIZAÇÃO

Quando utilizado em conjunto com os assistentes de voz, é possível definir uma rotina de geolocalização, que permite economizar energia desligando o aquecimento ao sair de casa.



Exibe a temperatura e ajuste conforme desejado



Exibe a temperatura ambiente e a humidade



Ative a função "Boost"



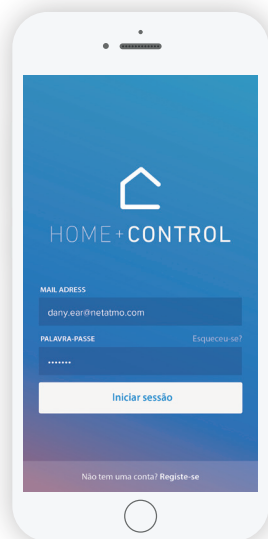
App Home + Control

Com a aplicação é tudo mais fácil

- Controlar remotamente o termostato de forma simples e intuitiva
- Criar e modificar os programas semanais
- Controlar o termostato através de vários smartphones e diferentes utilizadores
- Controlar vários termostatos na mesma casa ou em casas diferentes
- Gerir as atualizações do termostato

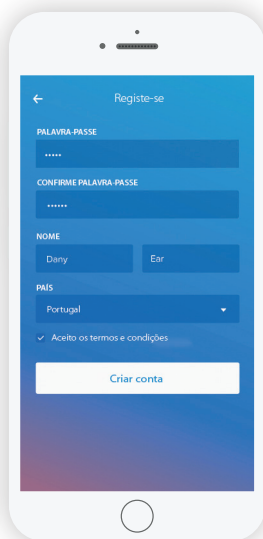
App Home + Control

Já pode utilizar o termostato conectado, em apenas algumas etapas:



1

Faça download e instale a aplicação Home + Control



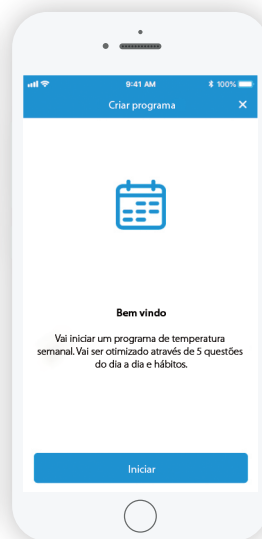
2

Crie a sua conta



3

Conecte o termostato à rede wi-fi doméstica




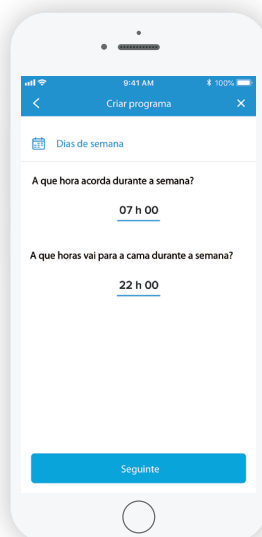
4

Pode começar a definir os programas



DEFINIR PROGRAMAS

- Selecione o procedimento para definir os programas diários e semanais
- Defina a temperatura desejada quando estiver em casa, quando estiver fora ou quando estiver a dormir
- O programa já está ativo



Se necessário, pode contactar com serviço o pós-venda Legrand diretamente por meio do botão Ajuda integrado na aplicação.



The Home + Control App disponível em

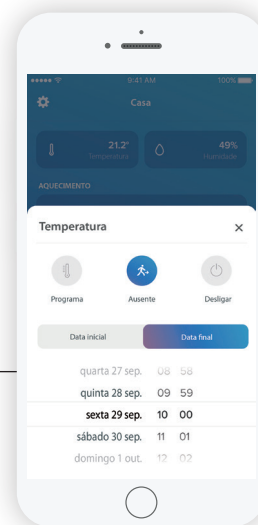




FUNÇÃO “AUSENTE”

É possível controlar a casa a qualquer momento:

- Alterar a temperatura ou o programa definido
- Configurar as funções de “Ausente” e “Proteção antigelo” independentemente do programa definido



FUNÇÃO “BOOST”

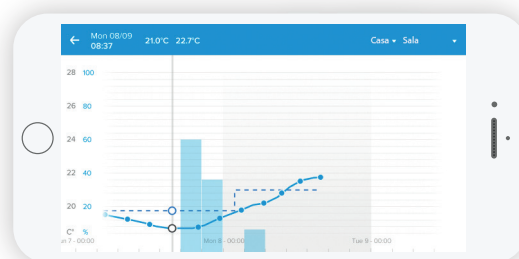
Ative o aquecimento ou arrefecimento por um tempo limitado, independentemente do perfil configurado e da temperatura ambiente. No final do período de operação pode ter a certeza de que o aquecimento ou arrefecimento será DESLIGADO.

- Clique no ícone da função “Boost”.
- Selecione a duração (30, 60 ou 90 minutos) e confirme. O aquecimento está LIGADO.

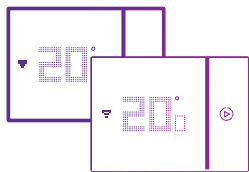


MONITORIZAÇÃO DE CONSUMOS

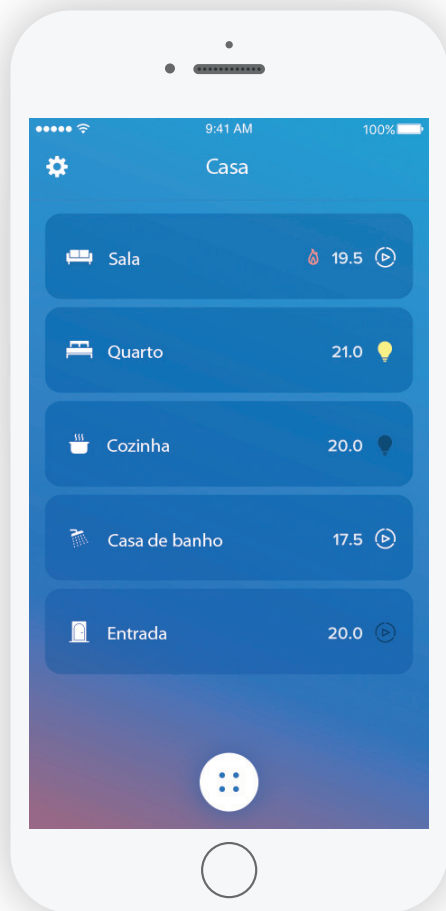
- Uma maneira fácil de ter sempre sob controle o consumo do aquecimento, acompanhando a temperatura (divisão e set point) e o tempo de “LIGADO” do aquecimento



Máximo conforto em todas as divisões

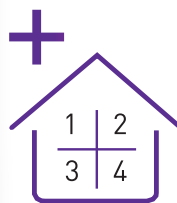


Mais termostatos?
Mais casas?

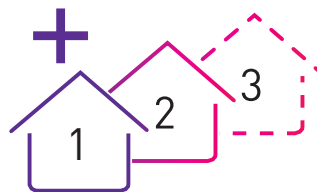


Gestão de vários termostatos

Também pode gerir:



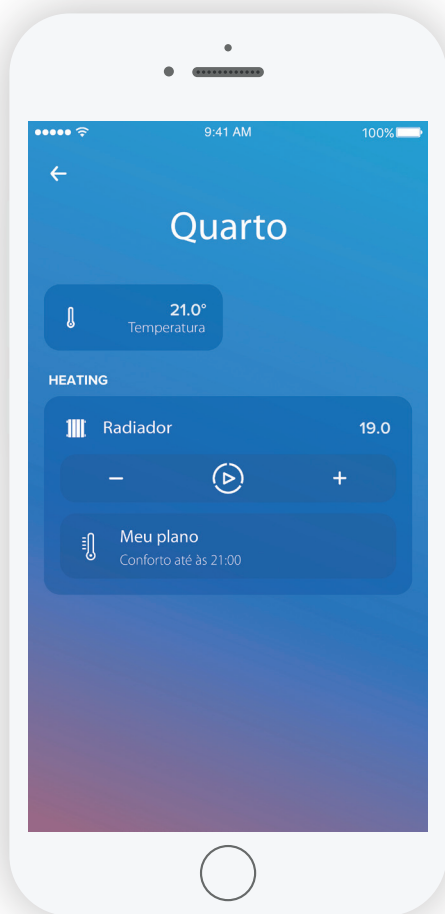
Vários termostatos na mesma casa
(várias divisões)



Termostatos em diferentes casas
(casa principal e segunda casa)



Sistema de aquecimento independente com radiadores?



Gestão das válvulas

Definir a temperatura de cada divisão com Smarter with Netatmo não é um problema:



Utilizando a mesma aplicação Home + Control, pode controlar e ajustar as válvulas termostáticas inteligentes instaladas em cada radiador



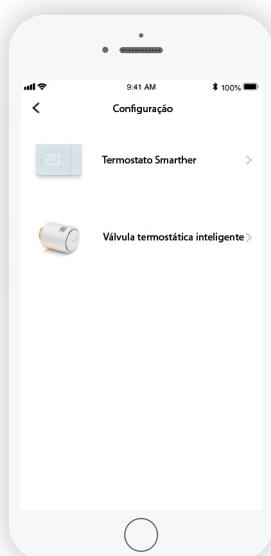
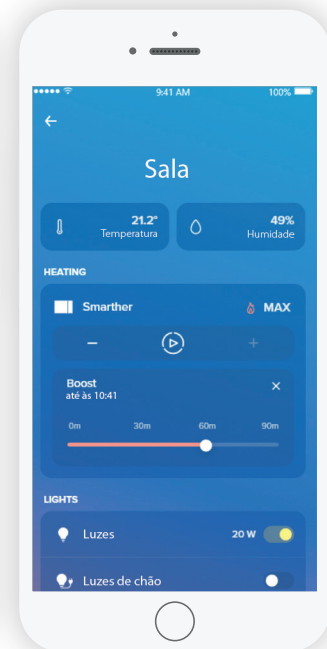
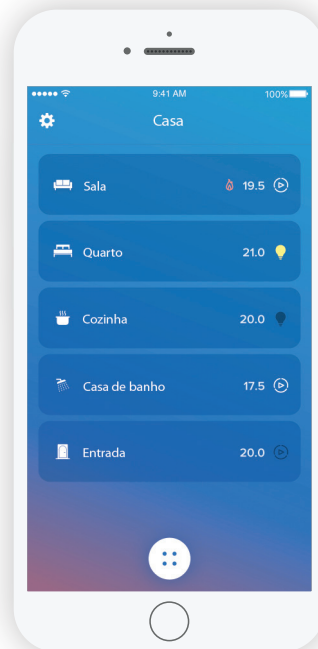
Válvulas termostáticas inteligentes Netatmo



Home + Control

Apenas uma aplicação, várias vantagens conectadas

Utilizando a mesma aplicação Home + Control, pode controlar as soluções conectadas da Valena Life with Netatmo, Mosaic with Netatmo, Living Now with Netatmo ou Livinglight with Netatmo



Desta forma, além do termostato conectado, também pode gerir o sistema elétrico da sua casa usando a mesma App:

- Monitorizar e verificar o estado da iluminação, estores e dispositivos conectados às tomadas de energia
- Verifique e monitorize as suas tendências de consumos
- Ative e personalize os seus cenários

Living Now WITH Netatmo

INTERRUPTOR DE ILUMINAÇÃO CONECTADO



Smarter WITH Netatmo


TERMOSTATO CONECTADO



INTERRUPTOR DE ESTORES CONECTADO



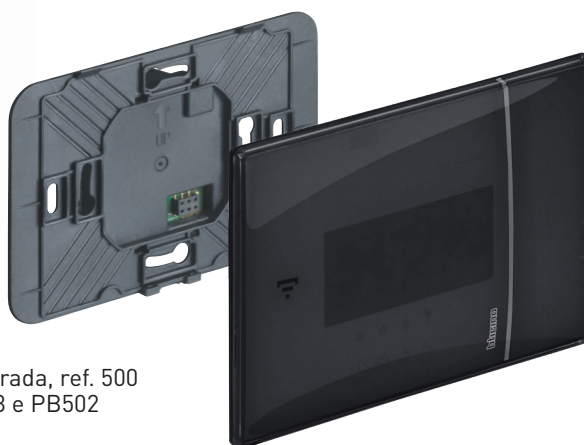
TOMADA DE ENERGIA CONECTADA



Como instalar

Termostato Smarter with Netatmo encastrado

ref. XW8002 - XG8002 - XM8002




Pode ser instalado em:

- caixa para alvenaria ref. 503E
- caixa redonda de montagem encastrada, ref. 500
- caixas para paredes ocas ref. PB503 e PB502

Termostato Smarter with Netatmo saliente

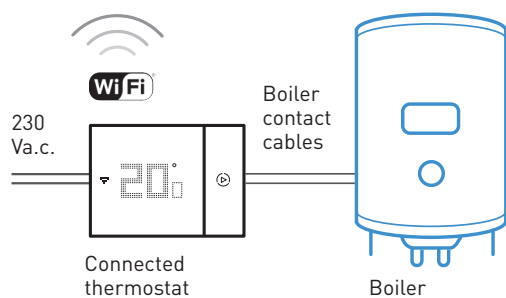
ref. XW8002W



Em ambos os tipos de instalação,
prepare 4 condutores:

- 2 para alimentação 230 Va.c.
- 2 para o contacto da caldeira

Substitua facilmente o termostato antigo,
seja encastrado ou saliente,
alimentado com baterias ou a 230 Va.c.



O novo termostato conectado é a solução ideal para novas instalações e para substituir um termostato antigo. Encastrado ou saliente, o termostato conectado é fácil de configurar. Única dica: ao substituir um termostato de bateria velha, precisará de dois fios para alimentação 230 V ac.



Termostato temporizador montado na parede



Cronotermostato encastrado

Termostato BTicino substituível pelo novo termostato conectado

Smarter with Netatmo

TERMOSTATO CONECTADO


Características e ligações

Vista frontal



Vista traseira


VERSÃO ENCASTRADA



INSTALAÇÃO SALIENTE

Alimentação 230 Va.c.







Contactos de relé (conexões para caldeiras, bombas de calor, piso radiante, válvulas)





Smarter with Netatmo TERMOSTATO CONECTADO

Catálogo

FUNÇÃO	REF.	Termostato conectado SMARTHER WITH NETATMO
		<p>O termostato conectado Smarter with Netatmo, em combinação com a APP Home + Control, permite ajustar e monitorizar a temperatura dentro de casa de maneira precisa e pontual; toda a configuração e as funções são realizadas de maneira simples e intuitiva através APP. Graças à sua conexão Wi-Fi, o Smarter with Netatmo pode ser programado e controlado remotamente; também permite visualizar a temperatura e a humidade ambiente. Localmente é possível alterar a configuração manual e ativar o modo "Boost", que permite forçar o sistema por um período limitado (30, 60 ou 90 minutos), independentemente das temperaturas medidas e programadas. Também é possível definir uma temperatura diferente em cada divisão para o máximo conforto, pois é compatível com as válvulas termostáticas conectadas da Netatmo. O termostato conectado Smarter with Netatmo pode ser controlado via assistentes de voz Google, Amazon Alexa e Apple Home Kit.</p> <ul style="list-style-type: none"> - Alimentação 110 ÷ 230 Vac, 50/60 Hz - Consumo máx. 2 W - Secção máxima do cabo 1 x 1,5 mm² - Temperatura de operação 5 ÷ 40 °C - Incrementos de 0,5 °C - Saída 1, contato livre de potencial 5 (2) A. - Tensão nominal de impulso 4kVh - Dispositivo Wi-Fi compatível com o padrão 802.11b / g / n, frequência 2,4 ÷ 2,4835 GHz, potência de transmissão <20 dBm. Protocolo de segurança WPA / WPA2 <p>Instalação:</p> <ul style="list-style-type: none"> - encastrado, caixas ref. 503E ou ref. 500 - parede falsas, caixas ref. PB503N e ref. PB502N
		
	<p>XW8002</p>	<p>Branco</p>
	<p>XG8002</p>	<p>Preto</p>
	<p>XM8002</p>	<p>Areia</p>
	<p>XW8002W</p>	<p>Características: como o XW8002. Instalação: saliente, fixação por parafuso adequados às características da superfície de instalação (alvenaria, paredes falsas, ladrilhos, etc.). Está disponível em cor branca.</p>



Aplicação HOME + CONTROL
gere os produtos conectados





LEGRAND ELÉCTRICA, S.A.

Estrada Nacional 249-4, Km 4
2789-524 São Domingos de Rana
Portugal
Tel.: + 351 214 548 800

www.legrand.pt

